

RAZER™
NOMMO^{V2} X



MAXIMIZE YOUR DEVICE WITH RAZER SYNAPSE

Access advanced options and granular control as you rebind buttons, assign macros, personalize device lighting and more with the unified hardware configuration tool.

[razer.com/synapse](https://www.razer.com/synapse)

Internet connection required for software updates and modules.

Registering for a Razer ID account is recommended to access full features, but not required.



GET HELP WITH RAZER SUPPORT

We're here to assist you with your Razer device. Find software downloads, register your product, or contact us by phone, chat or email if you have any questions.

support.razer.com



Congratulations, there is no turning back.

Sound is just as important as sight in the heat of the battle. Tap into an area that has been long neglected and submerge yourself in audio nirvana. You demand crisp snares and deep bass and we deliver it in a bold, stylish way that will put you in a league of your own; the winning one.

Now take up your weapon and find an opponent worth crushing.
Happy hunting.



Min-Liang Tan
Co-founder & CEO



www.razer.com/getstarted

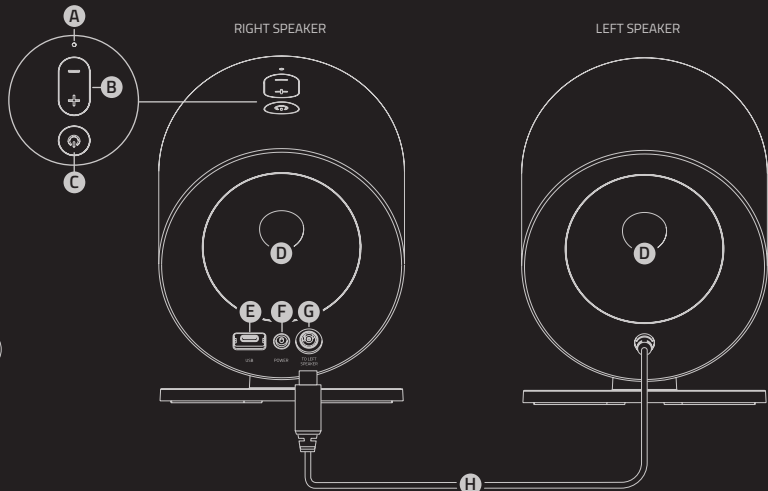
**CONNECT
WITH US**

The Razer community is built to connect those who seek the winning edge. Follow our social channels for the latest offerings, exclusive event coverage, and opportunities to score Razer hardware.

WHAT'S INSIDE

Razer Nommo V2 X

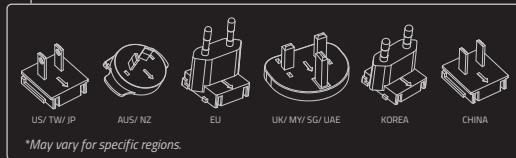
- A. Status indicator
- B. Volume control buttons
- C. Power / Multi-function button
- D. Rear-facing bass ports
- E. USB Type C port
- F. Power port
- G. Left speaker port
- H. Left speaker connector



USB Type A to USB Type C cable



Power adapter + regional plugs*



*May vary for specific regions.

Important Product Information Guide

DEUTSCH

INHALTSANGABE

- Razer Nommo V2 X
- A. Status-Anzeige
- B. Lautstärke-Tasten
- C. Power / Multifunktions-Taste
- D. Rückwärtige Bassreflexkanäle
- E. USB-Anschluss (Typ C)
- F. Strom-Anschluss
- G. Anschluss für linken Lautsprecher
- H. Verbindungskabel für linken Lautsprecher
- USB-Kabel (Typ A auf Typ C)
- Netzteil + regionales Netzkabel*
- *Je nach Region unterschiedlich
- Wichtige Produktinformationen

PORTUGUÊS (BR)

CONTEÚDO DA EMBALAGEM

- Razer Nommo V2 X
- A. Indicador de status
- B. Botões de controle de volume
- C. Botão Liga/Desliga / Multifuncional
- D. Portas de graves traseira
- E. Porta USB Tipo C
- F. Porta de alimentação
- G. Porta do alto-falante esquerdo
- H. Conector do alto-falante esquerdo
- Cabo USB Tipo A para USB Tipo C
- Adaptador de alimentação + plugues regionais*
- *Pode variar em certas regiões.
- Guia de informações importantes sobre o produto

POLSKI

W KOMPLECIE

- Razer Nommo V2 X
- A. Wskaźnik stanu
- B. Przyciski regulacji głośności
- C. Przycisk zasilania/wielofunkcyjny
- D. Skierowane do tyłu porty basowe
- E. Gniazdo USB Type-C
- F. Gniazdo zasilania
- G. Gniazdo głośnika lewego
- H. Złącze głośnika lewego
- Przewód USB Type-A/USB Type-C
- Zasilacz + regionalne wersje wtyczek*
- *Możą występować różnice regionalne.
- Przewodnik Ważne informacje o produkcie

РУССКИЙ

СОДЕРЖИМОЕ КОМПЛЕКТА

- Razer Nommo V2 X
- A. Индикатор состояния
- B. Кнопки управления громкостью
- C. Кнопка питания / многофункциональная кнопка
- D. Обращенные назад фазоинверторы
- E. Порт USB Type-C
- F. Порт питания
- G. Порт левого динамика
- H. Разъем левого динамика
- Кабель USB Type-A / USB Type-C
- Адаптер питания + сетевые вилки необходимого регионального стандарта*
- *Может отличаться в разных регионах.
- Важная информация о продукте

UKRAÏНСЬКА

КОМПЛЕКТАЦІЯ

- Razer Nommo V2 X
- A. Індикатор стану
- B. Кнопки регулювання гучності
- C. Кнопка живлення / багатofункціональна кнопка
- D. Фазоінверторні порти на задній панелі
- E. Порт USB Type-C
- F. Порт живлення
- G. Порт лівого динаміка
- H. Роз'єм лівого динаміка
- Кабель USB Type-C — Type-A
- Адаптер живлення + мережеві вилки необхідного регіонального стандарту*
- *Можуть відрізнятися залежно від регіону.
- Важлива інформація про пристрій

TÜRKÇE

İÇİNDEKİLER

- Razer Nommo V2 X
- A. Durum göstergesi
- B. Ses kontrol düğmeleri
- C. Güç düğmesi / Çok işlevli düğme
- D. Arkaya bakan bas bağlantı noktaları
- E. USB Type C bağlantı noktası
- F. Güç bağlantı noktası
- G. Sol hoparlör bağlantı noktası
- H. Sol hoparlör konektörü
- USB Type-A – USB Type C güç kablosu

- Güç adaptörü + bölgesel fişler*
- *Belirli bölgeler için değişebilir.
- Önemli Ürün Bilgileri Kılavuzu

日本語

パッケージ内容

- Razer Nommo V2 X
- A. ステータスインジケータ
- B. 音量コントロールボタン
- C. 電源 / マルチファンクションボタン
- D. リアフェイシング低音ポート
- E. USB Type-C ポート
- F. 電源ポート
- G. 左スピーカ用ポート
- H. 左スピーカー用コネクタ
- USB Type-A - USB Type-C ケーブル
- 電源アダプター + 地域別プラグ*
- *地域によって異なる場合があります。
- 重要な製品情報ガイド

한국어

구성품

- Razer Nommo V2 X
- A. 상태 표시등
- B. 볼륨 조절 버튼
- C. 전원/다가는 버튼
- D. 후면 방향 베이스 포트
- E. USB Type C 포트
- F. 전원 포트
- G. 왼쪽 스피커 포트
- H. 왼쪽 스피커 커넥터
- USB Type A to USB Type C 케이블
- 전원 어댑터 + 지역별 플러그*
- *특정 지역의 경우 다를 수 있음.
- 중요 제품 정보 안내

简体中文

内容物品

- Razer Nommo V2 X
- A. 状态指示灯
- B. 音量控制按钮
- C. 电源/多功能按键
- D. 后向式重低音端口
- E. USB Type C 端口
- F. 电源端口
- G. 左音箱端口
- H. 左音箱接口
- USB Type A 转 USB Type C 线缆
- 电源适配器 + 区域插头*
- *不同地区可能会有所不同。
- 重要产品信息指南

繁體中文

內容

- Razer Nommo V2 X
- A. 狀態指示燈
- B. 音量控制鍵
- C. 電源 / 多功能鍵
- D. 後向低音倒相管
- E. USB Type C 連接埠
- F. 電源插孔
- G. 左側喇叭連接埠
- H. 左側喇叭接頭
- USB Type A 轉 USB Type C 連接線
- 電源變壓器 + 適用當地插座的插頭*
- *可能因特定地區而異。
- 重要產品資訊指南

عربية

محتويات العبوة

- Razer Nommo V2 X
- A. مؤشّر الحالة
- B. أزرار التحكم في مستوى الصوت
- C. زر الطاقة/مفتاح الوظائف
- D. منافذ مخرج موجة العاكس للخلف
- E. منفذ USB Type C
- F. منفذ الطاقة
- G. منفذ مكبر الصوت الأيسر
- H. موصل مكبر الصوت الأيسر
- كابل USB Type A إلى USB Type C
- محول الطاقة + فوكيس حسب المنطقة*
- *قد يختلف في مناطق محددة.
- دليل المعلومات الهامة حول المنتج

עברית

מה כולל

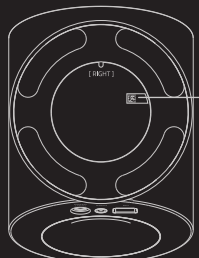
- Razer Nommo V2 X
- A. מחוץ סטטוס
- B. לחצני בקרת עוצמת קול
- C. לחצן הפעלה/ר-בתחלית
- D. ציודות אורזיות
- E. ציודות USB Type C
- F. חיבור חשמל
- G. ציודות תמוכה שמאל
- H. מתברר ומקול שמאל
- כבד USB Type C ל-USB Type A
- מתאם חשמל + מתאמים אזוריים*
- *עשוי להשתנות באזורים מסוימים.
- מדריך למידע חשוב אודות המוצר

WHAT'S NEEDED

CE DONT VOUS AVEZ BESOIN / REQUISITOS CONTENIDO / DAS BRAUCHST DU / DO QUE VOCÊ PRECISA / CO JEST POTRZEBNE / ЧТО НЕОБХОДИМО / ВИМОГИ ЦОДО ВИКОРИСТАННЯ / 必要なもの / 필요 항목 / 要求 / 使用需求 / שרדן המ / بولطمال



LET'S GET YOU COVERED



Your product's serial number can be found here.



Register your product and score exclusive benefits
razerid.razer.com/warranty

NOUS SOMMES LÀ POUR VOUS
Enregistrez votre produit et obtenez des exclusifs razerid.razer.com/warranty

TE PROPORCIONAMOS COBERTURA
Registra tu producto y consigue ventajas exclusivas razerid.razer.com/warranty

HOL DIR DAS KOMPLETTPAKET
Registriere dein Produkt und hol dir exklusive razerid.razer.com/warranty

NÓS LHE DAMOS COBERTURA
Registre seu produto e ganhe benefícios exclusivos razerid.razer.com/warranty

MAMY DLA CIEBIE COŚ JESZCZE
Zarejestruj produkt i uzyskaj specjalne korzyści razerid.razer.com/warranty

ПОРА ПОЗАБОТИТЬСЯ О ГАРАНТИИ
Зарегистрируйте свой продукт и получите эксклюзивные преимущества razerid.razer.com/warranty

ЧАС ПОДБАТИ ПРО ГАРАНТІЮ
Зареєструйте свій пристрій, щоб користуватися всіма його можливостями razerid.razer.com/warranty

GARANTÍN VAR
Ürününü kaydet ve özel avantajları yakala razerid.razer.com/warranty

保証付き
製品を登録して特典を手に入れましょう razerid.razer.com

보증 지원
제품을 등록하고 독점 혜택을 받으세요. razerid.razer.com

简要介绍
注册你的产品并获得专享福利 razerid.razer.com/cn-zh

دعنا نمنحك الضمان المناسب
سجل منتجك واحصل على مزايا حصرية razerid.razer.com/warranty

הבנת רכיבי הבקר
בצע הרשמה של המוצר וקבל הטבות "חודיות" razerid.razer.com/warranty

技术支持
雷蛇商品质保凭证

质保条例:

- 一. 此雷蛇产品自您最初的购买之日起享受一年有限质量保证。
- 二. 请保留有效购买凭证, 并确保产品序列号不被磨损以作为质保凭证。
- 三. 本品在质保期内, 若因产品质量问题影响使用, 可提供质保凭证享受一年的有限质保服务。
- 四. 正常磨损或正常老化以及因意外或不当使用造成的损坏不在雷蛇的质保范围之内。
- 五. 若无有效销售凭证或产品序列号不清晰及涂改, 即可视作该商品为非授权销售商品, 本公司有权拒绝服务。

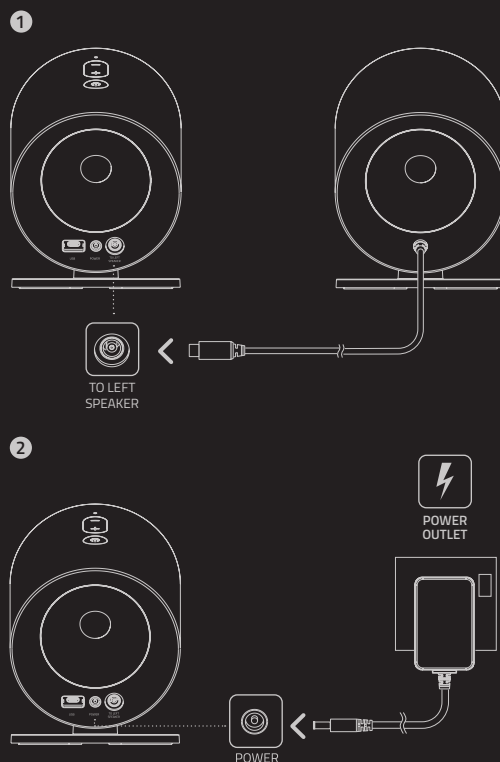
在线技术支持:
扫描二维码,
添加Razer雷蛇微信服务号,
点击联系我们-客服接入。
服务热线: 400-0808-769



更多质保条例请访问: cn.razer.com/pages/warranty

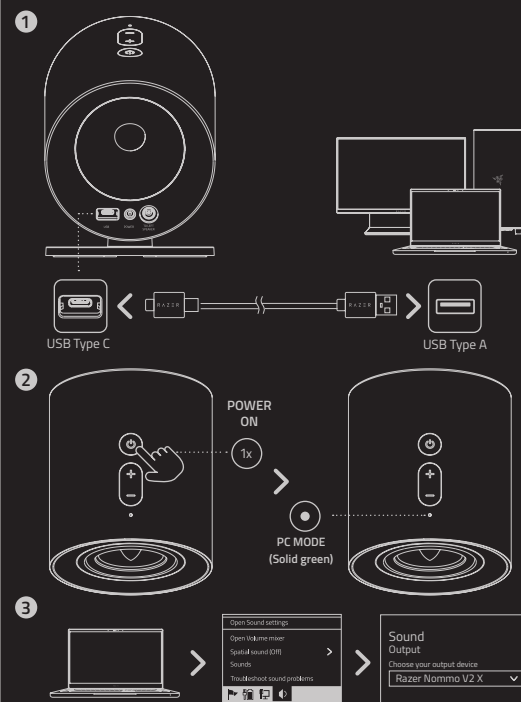
註冊即可獲得保固
註冊產品以獲得獨家優惠 razerid.razer.com/warranty

SETTING UP YOUR RAZER NOMMO V2 X



CONNECTING TO YOUR GAMING SPEAKERS

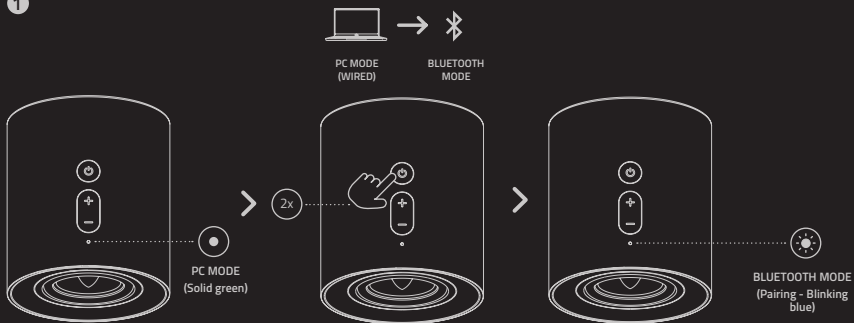
A. VIA PC MODE (WIRED)



1 When using the gaming speakers with compatible devices, make sure to set the Razer Nommo V2 X as its default output device (if applicable).

B. VIA BLUETOOTH MODE

1



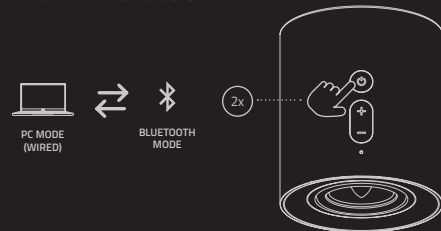
2



1 Instructions are for first-time pairing only. When connecting to your gaming speakers, remember to keep them within 1 meter of your mobile device. Once paired, your gaming speakers will automatically reconnect to your mobile device whenever you switch to Bluetooth mode.

USING YOUR GAMING SPEAKERS

SWITCHING BETWEEN AUDIO SOURCES

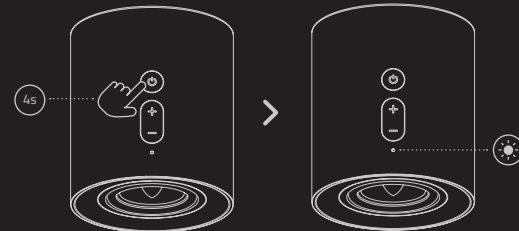


REACTIVATING BLUETOOTH PAIRING MODE (FOR NEW DEVICES)

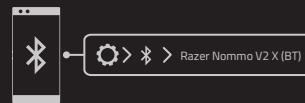
1

PRESS AND HOLD
(From Bluetooth mode OR while powered off)

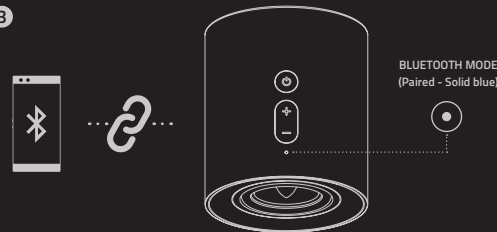
BLUETOOTH MODE
(Pairing - Blinking blue)



2



3



PERSONALIZE YOUR EXPERIENCE

RAZER SYNAPSE (PC)*

Use the Razer Synapse app to tweak your speakers' audio settings to best suit your entertainment needs.

1 Install Razer Synapse when prompted or download the installer from [razer.com/synapse](https://www.razer.com/synapse).



THX® SPATIAL AUDIO (PC)*

Unleash the full potential of the Razer Nommo V2 X by enabling 360° positional audio for a natural and lifelike experience through Razer Synapse.

*Only available on Windows® 10 64-bit (or higher).

Find out more about your brand-new PC gaming speakers at support.razer.com

Découvrez-en plus sur vos tout nouveaux haut-parleurs de gaming pour PC sur support.razer.com

Más información sobre tus nuevos y flamantes altavoces gaming para PC en support.razer.com

Mehr über deine funkelneuen PC Gaming-Lautsprecher erfährst du unter support.razer.com.

Saiba mais sobre seus alto-falantes gamer para PC novos em folha em support.razer.com.

Dowiedz się więcej o swoich nowych głośnikach gamingowych pod adresem support.razer.com

Дополнительные сведения о ваших новеньких игровых компьютерных динамиках можно получить по адресу support.razer.com.

Додаткову інформацію про свої нові ігрові динаміки для ПК див. на вебсайті support.razer.com.

この新しいPCゲーミングスピーカーに関する詳細は support.razer.com でご確認ください

support.razer.com에서 완전히 새로운 PC 게이밍 스피커에 대해 더 알아보세요.

访问 support.razer.com/cn, 了解你的全新电脑游戏音箱的更多特性。

若要進一步認識這款全新電腦遊戲喇叭，請前往 support.razer.com

تعرف على المزيد عن مكبرات الصوت المخصصة للألعاب الجديدة على الموقع support.razer.com

מידע נוסף על מקולי הגיימינג החדשים שלך לנחשב support.razer.com ניתן למצוא באתר

SAFETY AND MAINTENANCE

SAFETY GUIDELINES

To achieve maximum safety while using your Razer Nommo V2 X, we suggest that you adopt the following guidelines:

- Should you have trouble operating the device properly and troubleshooting does not work, unplug the device and contact the Razer hotline or go to **support.razer.com** for assistance.
- Don't take apart the device and don't attempt to operate it under abnormal current loads. Doing so will void your warranty.
- Keep the device away from liquid, humidity, or moisture. Operate the device only within the specific temperature range of 0°C (32°F) to 40°C (104°F). Should the temperature exceed this range, unplug and/or switch off the device to let the temperature stabilize to an optimal level.
- Listening to excessively loud volumes over extended periods can damage your hearing. Furthermore, legislation of certain countries permits a maximum sound level of 86db to affect your hearing for 8 hours a day. We, therefore, recommend that you reduce the volume to a comfortable level when listening for prolonged periods. Please, take good care of your hearing.

MAINTENANCE AND USE

The Razer Nommo V2 X requires minimum maintenance to keep it in optimum condition. Once a month, we recommend you clean each speaker using a soft cloth or cotton swab to prevent dirt buildup. Don't use soap or harsh cleaning agents.

FRANÇAIS

SÉCURITÉ ET ENTRETIEN

CONSIGNES DE SÉCURITÉ

- Pour utiliser votre Razer Nommo V2 X dans des conditions de sécurité optimales, nous vous recommandons de suivre les consignes suivantes :
- Si vous avez des difficultés à utiliser correctement l'appareil et que le dépannage ne fonctionne pas, débranchez l'appareil et contactez le service d'assistance téléphonique de Razer ou rendez-vous sur **support.razer.com** pour obtenir de l'aide.
 - Ne démontez pas l'appareil et n'essayez pas de le faire fonctionner avec une charge de courant anormale. Cela annulera votre garantie.
 - Conservez l'appareil à l'abri des liquides et de l'humidité. Faites fonctionner l'appareil uniquement à une température comprise entre 0 °C (32 °F) et 40 °C (104 °F). Si la température dépasse ces limites, éteignez et/ou débranchez l'appareil pour laisser la température se stabiliser à un degré optimal.
 - L'écoute prolongée à un volume élevé peut endommager votre audition. Par ailleurs, la législation de certains pays stipule qu'une exposition de 86 dB pendant plus de 8 heures par jour est nocive. Nous vous recommandons par conséquent de réduire le volume à un niveau confortable lors d'une écoute prolongée. Prenez soin de votre audition.

ENTRETIEN ET UTILISATION

Le Razer Nommo V2 X nécessite un minimum d'entretien pour les conserver dans un état de fonctionnement optimal. Une fois par mois, nous vous recommandons de nettoyer chaque haut-parleur avec un chiffon doux ou un coton-tige pour empêcher les dépôts de saleté. N'utilisez pas de savon ou de produits nettoyants agressifs.

ESPAÑOL

SEGURIDAD Y MANTENIMIENTO

NORMAS DE SEGURIDAD

- Para alcanzar la máxima seguridad al usar tu Razer Nommo V2 X, te sugerimos las siguientes medidas:
- Si tuvieras algún problema para utilizar el dispositivo correctamente y las indicaciones de la resolución de problemas no dieran resultado, desconecta el dispositivo y llama a la línea de atención al cliente de Razer o accede a **support.razer.com** para solicitar asistencia.
 - No desmontes el dispositivo y no intentes hacerlo funcionar bajo circunstancias anormales. Hacerlo anulará la garantía.
 - Mantén el dispositivo alejado de los líquidos o la humedad. El dispositivo debe funcionar dentro del rango específico de temperaturas de 0 °C (32 °F) a 40 °C (104 °F). Si la temperatura supera ese rango, desenchufa o apaga el dispositivo para dejar que la temperatura se estabilice hasta un nivel óptimo.
 - La reproducción de sonido a un volumen excesivamente alto durante períodos prolongados de tiempo puede dañar tu audición. Además, la legislación de algunos países permite un nivel máximo de sonido de 86 dB sobre tu audición durante 8 horas al día. Por lo tanto, recomendamos que reduzcas el volumen a un nivel cómodo cuando escuches audio durante largos períodos. Cuida tu audición.

USO Y MANTENIMIENTO

Para mantenerse en buenas condiciones, los Razer Nommo V2 X requieren un mantenimiento mínimo. Para evitar la acumulación de suciedad, recomendamos limpiar cada altavoz con un paño suave o un hisopo de algodón una vez al mes. No uses jabón ni productos de limpieza agresivos.

DEUTSCH

SICHERHEIT UND WARTUNG

SICHERHEITRICHTLINIEN

- Um eine größtmögliche Sicherheit bei der Benutzung deiner Razer Nommo V2 X zu gewährleisten, empfehlen wir die Einhaltung der folgenden Richtlinien:
- Solltest du Probleme beim normalen Betrieb des Geräts haben und die Fehlerbehebung schafft keine Abhilfe, wende dich an die Razer Hotline. Hilfe findest du auch unter **support.razer.com**.
 - Nimm das Gerät nicht auseinander (dadurch erlischt die Garantie) und benutze es nicht mit abweichender Stromspannung. Deine Garantie würde sonst erlöschen.
 - Halte das Gerät von Flüssigkeiten, Feuchtigkeit und Nässe fern. Betreibe das Gerät nur innerhalb eines Temperaturbereichs von 0 °C bis 40 °C. Sollte die Temperatur außerhalb dieses Bereiches liegen, trenne das Gerät von der

Stromversorgung und/oder schalte es aus, bis die Temperatur sich wieder auf ein geeignetes Maß eingeregelt hat.

- Wenn du dein Gehör über längere Zeiträume hinweg extrem hohen Lautstärken aussetzt, kann dies zu Hörschäden führen. Zudem sind in einigen Staaten maximal 86 db für 8 Stunden am Tag zulässig. Wir empfehlen daher, die Lautstärke auf ein vertretbares Niveau zu senken, wenn du über einen längeren Zeitraum dein Headset verwenden möchtest. Bitte pass gut auf dein Gehör auf.

WARTUNG UND BENUTZUNG

Dein Razer Nommo V2 X benötigt nur ein geringes Ausmaß an Wartung, um in einem optimalen Zustand zu bleiben. Wir empfehlen, ihn einmal monatlich mit einem weichen Tuch oder einem Wattestäbchen zu reinigen, um das Ansammeln von Schmutz zu vermeiden. Bitte verwende keine Seife oder aggressive Reinigungsmittel.

PORTUGUÊS (BR)

SEGURANÇA E MANUTENÇÃO

ORIENTAÇÕES DE SEGURANÇA

- Para obter a máxima segurança durante o uso da Razer Nommo V2 X, sugerimos que você siga as orientações abaixo:
- Se tiver problemas ao usar o dispositivo adequadamente e a solução de problemas não for suficiente para resolvê-los, desconecte o dispositivo e entre em contato com a linha direta da Razer ou visite **support.razer.com** para receber assistência.
 - Não desmonte o dispositivo nem tente operá-lo sob condições anormais de corrente. Se fizer isso, sua garantia será anulada.
 - Mantenha o dispositivo longe de líquidos ou umidade. Só opere o dispositivo dentro da faixa específica de temperatura de 0 °C (32 °F) a 40 °C (104 °F). Se a temperatura exceder essa faixa, desconecte e/ou desligue o dispositivo para que a temperatura se estabilize em um nível ideal.
 - Ouvir volumes excessivamente altos por períodos longos de tempo pode prejudicar a audição. Além disso, na legislação de certos países, o limite máximo de exposição sonora é de 86 dB por 8 horas ao longo do dia. Portanto, recomendamos que você reduza o volume para um nível confortável ao ouvir por períodos prolongados de tempo. Cuide bem de sua audição.

MANUTENÇÃO E USO

O Razer Nommo V2 X requer uma manutenção mínima para manter suas condições ideais. Recomendamos que você limpe cada alto-falante uma vez por mês usando um pano macio ou um cotonete para evitar o acúmulo de sujeira. Não use sabão ou produtos de limpeza agressivos.

POLSKI

BEZPIECZEŃSTWO I KONSERWACJA

ZASADY BEZPIECZEŃSTWA

- Aby korzystać z produktu Razer Nommo V2 X było jak najbezpieczniejsze, zalecamy przestrzeganie następujących wskazówek:
- Jeśli urządzenie nie działa poprawnie, a procedura rozwiązywania problemów

- nie przynosi efektu, odłącz urządzenie i skontaktuj się z centrum pomocy telefonicznej Razer lub przejdź na stronę **support.razer.com**, aby uzyskać pomoc techniczną.
- Nie rozmontowuj urządzenia ani nie próbuj używać go przy nietypowo wysokim natężeniu prądu. Spowodowałoby to unieważnienie gwarancji.
- Trzymaj urządzenie z dala od płynów i wilgoci. Używaj urządzenia tylko w określonym zakresie temperatur — od 0°C (32°F) do 40°C (104°F). Jeżeli temperatura przekroczy ten zakres, należy odłączyć urządzenie i je wyłączyć, aby pozwolić na ustabilizowanie temperatury na optymalnym poziomie.
- Zbyt wysoki poziom głośności utrzymujący się przez dłuższy czas może spowodować uszkodzenie słuchu. Co więcej, przepisy obowiązujące w niektórych krajach dopuszczają maksymalne natężenie dźwięku na poziomie 86 dB przez 8 godzin dziennie. W związku z tym w przypadku słuchania przez dłuższy czas zalecamy odpowiednio zmniejszyć poziom głośności. Prosimy, dbaj o swój słuch.

KONSERWACJA I UŻYTKOWANIE

W celu utrzymania głośników Razer Nommo V2 X w optymalnym stanie wymagana jest jedynie minimalna konserwacja Raz w miesiącu zalecamy wyczyszczenie głośników miękką ściereczką lub wacikiem, aby zapobiec gromadzeniu się brudu. Nie używaj mydła ani żrących środków czyszczących.

РУССКИЙ

БЕЗОПАСНОСТЬ И ТЕХНИЧЕСКОЕ ОБСЛУЖИВАНИЕ

ПРАВИЛА ТЕХНИКИ БЕЗОПАСНОСТИ

- Для обеспечения максимальной безопасности при использовании Razer Nommo V2 X рекомендуется следовать приведенным ниже правилам.
- Если при работе с устройством возникли неполадки, которые не удалось устранить с помощью рекомендуемых действий, отключите устройство и позвоните на горячую линию Razer или посетите веб-сайт **support.razer.com** для получения технической поддержки.
 - Не разбирайте устройство. Не используйте устройство при нестандартной токовой нагрузке. Это приведет к прекращению действия гарантии.
 - Держите устройство вдали от жидкостей, сырости или мест с повышенной влажностью. Пользуйтесь устройством только в разрешенном диапазоне температур: от 0 °C до 40 °C. Если температура выходит за пределы диапазона, выключите устройство, выньте вилку из розетки и дождитесь, когда температура установится на допустимом уровне.
 - Слишком высокая громкость звучания в течение продолжительного времени наносит вред вашему слуху. Кроме того, в ряде стран законодательно установлено, что уровень звукового давления в течение 8 часов не может превышать 86 дБ. Мы рекомендуем уменьшать громкость до комфортного уровня, если вы слушаете музыку достаточно долго. Берегите свой слух.

ОБСЛУЖИВАНИЕ И ИСПОЛЬЗОВАНИЕ

Для поддержания Razer Nommo V2 X в рабочем состоянии требуется минимальное техническое обслуживание. Во избежание загрязнения динамиков рекомендуется раз в месяц очищать оба динамика мягкой тканью или ватной палочкой. Не используйте мыло или агрессивные чистящие вещества.

UKRAЇНСЬКА

ТЕХНІКА БЕЗПЕКИ ТА ОБСЛУГОВУВАННЯ

ПРАВИЛА ТЕХНІКИ БЕЗПЕКИ

- Для безпечного використання звукової панелі Razer Nommo V2 X рекомендуємо дотримуватися таких правил:
- Якщо під час використання пристрою виникли неполадки, які не вдається усунути за допомогою рекомендацій або, від'єднайте пристрій і зателефонуйте на гарячу лінію Razer або відвідайте вебсайт **support.razer.com**, щоб отримати технічну підтримку.
- Не розбирайте пристрій і не використовуйте його в разі невідповідного струмового навантаження. Це призведе до скасування гарантії.
- Бережіть пристрій від контакту з рідинами й тримайте його подалі від вологих місць. Використовуйте пристрій лише за допустимого діапазону температур: від 0 до 40 °C. Якщо температура виходить за межі цього діапазону, від'єднайте та/або вимкніть пристрій і зачекайте, доки не встановиться допустимий рівень температури.
- Надто висока гучність прослуховування протягом тривалого часу може завдати шкоди органам слуху. Крім того, законодавством деяких країн визначено, що рівень звукового тиску не повинен перевищувати 86 дБ протягом 8 годин на день. У разі тривалого прослуховування рекомендується зменшувати гучність до комфортного рівня. Бережіть свій слух.

ВИКОРИСТАННЯ ТА ОБСЛУГОВУВАННЯ

Динаміки Razer Nommo V2 X не потребують значного обслуговування для підтримки робочого стану. Щоб уникнути накопичення пилу та бруду, рекомендується раз на місяць очищувати кожний динамік м'якою тканиною або ватним тампоном. Не використовуйте мило та агресивні очищувальні засоби.

TÜRKÇE

GÜVENLİK VE BAKIM

GÜVENLİK YÖNERGELERİ

Razer Nommo V2 Xi kullanırken en üst düzeyde güvenlik sağlamak için aşağıdaki yönergeleri uygulamanızı öneririz:

- Cihazı düzgün çalıştırmaz ve sorun giderme sürecinden sonuç alamazsan cihazın kablosunu çıkar ve Razer yardım hattı veya **support.razer.com** adresinden yardım al.
- Cihazı parçalarına ayırma ve anormal akım yükleriyle çalıştırmayı deneme. Aksi durumda garantinin geçersiz kalır.
- Cihazı sıvı, nem veya rutubetten uzak tut. Cihazı yalnızca belirtilen 0°С (32°F) ile 40°С (104°F) sıcaklık aralığında kullan. Sıcaklığın bu aralığın dışına çıktığı durumlarda cihazın kablosunu çıkardıktan ve/veya cihazı kapattıktan sonra sıcaklığın uygun düzeye gelmesini bekle.
- Sesleri çok yüksek ses düzeylerinde uzun süre dinlemek işitmene zarar verebilir. Dahası, belirli ülkelerin yasal düzenlemeleri kulağında günde 8 saat boyunca etki edecek ses düzeyinin en fazla 86 dB olmasına izin verir. Bu nedenle, uzun süre dinleyeceğin zaman ses düzeyini konforlu bir seviyeye düşürmeni öneririz. Lütfen kulaklarına iyi bak.

BAKIM VE KULLANIM

Razer Nommo V2 Xi en iyi durumda tutmak için en düşük düzeyde bakım gerekir. Kır birikimini önlemek için hoparlörlerin ayda bir kez yumuşak bir kumaş veya pamuklu çubuk yardımıyla temizlemeni öneriyoruz. Sabun veya aşındırıcı temizlik malzemeleri kullanma.

日本語

使用上の注意とメンテナンス

安全上のガイドライン

Razer Nommo V2 X の使用時に最大限の安全性を確保するため、以下のガイドラインに従うことを推奨します。

- 本製品の操作に問題が発生し、トラブルシューティングで解決できない場合は、本製品を電源から外し、Razer ホットラインに連絡をするか、support.razer.com でサポート情報をご確認ください。
- 本製品は分解しないでください。また、異常な電流負荷をかけて操作しないでください。保証が無効になります。
- 本製品が、液体、湿気、または水分などに触れないようにしてください。本製品は、所定の温度範囲 (0°C〜40°C) 内で操作してください。温度がこの範囲外になった場合は、本製品のプラグを外したり、電源をオフにしたりして温度が最適なレベルに安定するまでおってください。
- 大音量での使用を長時間続けると、聴覚に異常をきたす可能性があります。また、国によっては法律で、聴力に影響を起こさない音圧として 1 日 8 時間に最大 86 dB を制定しています。したがって、長時間にわたり音楽を楽しむ際は、音量を快適なレベルまで下げることをお勧めします。聴覚を大事にしてください。

メンテナンスと使い方

Razer Nommo V2 X を最適な状態に保つには、最低限のメンテナンスが必要です。月に一度、溜まった汚れを取り除くため、各スピーカーを柔らかな布や綿棒などで掃除してください。石鹸や刺激の強い洗剤は使わないでください。

한국어

안전 및 유지관리

안전 지침

Razer Nommo V2 X를 최대한 안전하게 사용하려면 다음과 같은 지침을 따르십시오.

- 기기 사용에 문제가 있거나 문제 진단으로 해결되지 않으면 기기를 분리한 후 Razer 핫라인으로 연락하거나 support.razer.com을 방문하여 지원을 받으십시오.
- 기기를 분해하지 말고 비정상적인 전류가 흐르는 상태에서는 기기를 작동하려고 하지 마십시오. 이 경우 보증이 무효가 됩니다.
- 기기를 물기가 있거나 습한 곳에 두지 마십시오. 지정된 온도 범위(0°C~40°C) 내에서만 기기를 작동하십시오. 온도가 이 범위를 초과하는 경우 기기의 플러그를 뽑거나 스위치를 꺼서 최적의 수준으로 온도를 안정화하십시오.
- 오래 기간 지나치게 높은 볼륨으로 오디오를 재생하면 청각 기능에 손상을 입을 수 있습니다. 또한, 일부 국가에서는 법으로 청각 기능에 영향을 주는 한도를 하루 8시간 최대 사운드 레벨 86dB로 정하고 있습니다. 따라서 장시간 청취 시 편안한 레벨로 볼륨을 줄이는 것이 좋습니다. 여러분의 청각 기능을 잘 보호하십시오.

유지관리 및 사용

Razer Nommo V2 X는 최소한의 유지관리를 통해 최적의 상태를 유지할 수 있습니다. 먼지가 쌓이지 않도록 각 스피커를 한 달에 한 번씩 부드러운 천 또는 면봉으로 청소하는 것이 좋습니다. 비누 또는 강한 세척 용제는 사용하지 마십시오.

简体中文

安全与维护

安全指南

为了让你在使用 Razer Nommo V2 X 时最大限度地确保安全，我们建议你遵循以下指引：

- 如果你发现设备运行异常，并且无法排除故障，请拔出设备并拨打 Razer 雷蛇服务热线或访问 support.razer.com/cn 以获取技术支持。
- 请勿拆解设备，也不要 在电流负载异常的情况下使用设备。这样做会导致质保失效。
- 让设备远离液体和潮湿环境。请仅在 0°C (32°F) 至 40°C (104°F) 的环境下使用设备。如果温度超出这一范围，请拔出并/或关闭设备，以便使温度稳定至最佳水平。
- 长时间听大音量收听可能会伤害你的听力。此外，某些国家/地区的法律允许的最大声级为 86 分贝，每天处在这样声压的环境中 8 小时会影响你的听力。因此，我们建议你 在长时间使用此设备时将音量降低到舒适的程度。请保护好你自己的听力。

维护和使用

Razer Nommo V2 X 只需很少的维护，就能保持最佳性能。我们建议你每月定期用软布或棉签清洁每个音箱，以防止污垢积聚。切勿使用肥皂或腐蚀性清洁剂。

繁體中文

安全與保養

安全準則

為確保使用 Razer Nommo V2 X 時的安全，使用者應遵守以下注意事項：

- 若你在正確操作裝置方面遭遇問題，且疑難雜解沒有幫助，請拔掉裝置並撥打 Razer 熱線與我們連絡，或是前往 support.razer.com 尋求協助。
- 請勿自行拆解裝置，也請勿嘗試在電流負載異常狀態下操作裝置，如果這樣做，將導致保固失效。
- 請使裝置遠離液體或任何潮濕環境。僅在理想溫度範圍 (0°C (32°F) 至 40°C (104°F)) 內操作此裝置。如果溫度超出此範圍，請拔掉電源及/或關閉此裝置電源，使溫度回復至理想範圍。
- 切勿長期以過大音量收聽音訊，否則可能會損害你的聽力。此外，部分國家 / 地區法律規定，每日不得在對聽力造成影響、音量達 86 分貝環境下停留超過 8 小時。因此若要長時間收聽音訊，我們建議你盡可能將音量降低至舒適的程度。請妥善照顧你的聽覺健康。

保養和使用

Razer Nommo V2 X 只要一點簡單的保養步驟，即可維持在最佳使用狀態。建議你每個月都使用軟布或是棉花棒清潔每個喇叭，避免髒污堆積。切勿使用肥皂或刺激性清潔劑。

قېرغ

الإسلام والمياعة

إرشادات السلامة

- لتحقيق أقصى درجات السلامة أثناء استخدام Razer Nommo V2 X، نوصي بأن تلتزم بالإرشادات التالية: إذا واجهت مشكلة في تشغيل الجهاز بشكل صحيح ولم يتسن حلها من خلال إجراء استكشاف الأخطاء وإصلاحها، فواصل الجهاز واتصل بخط Razer الساعن أو انتقل إلى **support.razer.com** للحصول على المساعدة.

- تجنب تفكيك الجهاز وتحاول تشغيله في ظل أحمال كهربائية غير مستقرة، إذ سيؤدي ذلك إلى إبطال الضمان.
- احفظ الجهاز بعيدًا عن السوائل أو الرطوبة أو اللبلا. ولا تشغله إلا في نطاق درجات الحرارة المحدد الذي يتراوح بين 0 درجة مئوية (32 درجة فهرنهايت) و40 درجة مئوية (104 درجات فهرنهايت). وفي حالة تجاوز درجة الحرارة هذا النطاق، فواصل الجهاز وأو أوقف تشغيله حتى تستقر درجة الحرارة على مستوى مثالي. قد يؤدي الاستماع إلى مستويات صوت عالية للغاية إلى مدار قترات طويلة من الوقت إلى الإضرار بسمعك. وعلاوة على ذلك، تتسم تشريعات دول معينة بمستوى صوت يبلغ 86 ديسيبل كحد أقصى التأثير في سمعك لمدة 8 ساعات يوميًا. لذا، نوصي بحفض مستوى الصوت إلى مستوى مريح عند الاستماع لفترات طويلة من الوقت، وترجى الحفاظ على سلامة سمعك.

المياعة والاستخدام

يتطلب مكبر الصوت Razer Nommo V2 X صيانة بسيطة للحفاظ عليه في حالة مثالية. ونوصي بتنظيف كل مكبر صوت مرة كل شهر باستخدام قطعة قماش ناعمة أو مسحة قطنية لمنع تراكم الأوساخ. وينبغي تجنب استخدام الصابون أو المنظفات القاسية.

עברית

ביטחון ותחזוקה

הנחיות ביטחון

לביטחון מרבית בעת השימוש ב-Razer Nommo V2 X, מומלץ לעוקל בהתאם להנחיות הבאות:

- במקרה של קושי בהפעלת ההתקן כראוי וכאשר תהליך פתרון הבעיות אינו עוזר, יש לנתק את ההתקן מהחשמל ולפנות למוקד Razer או לעבור לכתובת **support.razer.com** כדי לקבל סיוע.
- אין לפרק את ההתקן ואין לנסות להפעיל אותו בעומס' מתח זרם חריגים. פעולה זו תגרום לביטול האחריות.
- יש להרחיק את ההתקן מנזולים, מלחות, או מרטיבות. יש להפעיל את ההתקן רק בטווח הטמפרטורות המספיקי של 0°C עד 40°C. אם הטמפרטורה חורגת מטווח זה, יש לנתק /או לכבות את ההתקן כדי לאפשר לטמפרטורה להתייב לרמה מיטיבית.
- האזנה לעוצמת קול חזקה במיוחד לפרקי זמן ממושכים עלולה לפגוע במשמיע. כמו כן, הוקו בארצות מסוימות תמיר חשיפה לעוצמת צליל מקסימלית של 86db למשך שמונה שעות ביום. לכן מומלץ להחליש את עוצמת הקול לרמה נוחה בעת האזנה למשך פרקי זמן ממושכים. הקפד לשמור על השמיעה שלך.

תחזוקה ושימוש

L-X Razer Nommo V2 דורשה תחזוקה מינימלית כדי לשמור עליו במצב מיטיב. פעם בחודש, מומלץ לקנות כל רמקול במסלילת רכה או בממלוגו יצמר גפן כדי למנוע העטברות לנלוך. אין להשתמש בסבון לבחומי ניקוי חזקים.

REGULATORY & COMPLIANCE INFORMATION

FCC NOTICE

This equipment has been tested and found to comply with the limits for a Class B digital device, pursuant to part 15 of the FCC Rules. These limits are designed to provide reasonable protection against harmful interference in a residential installation. This equipment generates, uses and can radiate radio frequency energy and, if not installed and used in accordance with the instructions, may cause harmful interference to radio communications. However, there is no guarantee that interference will not occur in a particular installation. If this equipment does cause harmful interference to radio or television reception, which can be determined by turning the equipment off and on, the user is encouraged to try to correct the interference by one or more of the following measures:

- Reorient or relocate the receiving antenna.
- Increase the separation between the equipment and the receiver.
- Connect the equipment into an outlet on a circuit different from that to which the receiver is connected.
- Consult the dealer or an experienced radio TV technician for help.

For more information, refer to the online help system on [razer.com](#)

This device complies with Part 15 of the FCC Rules. Operation is subject to the following two conditions:

- (1) This device may not cause harmful interference, and
- (2) This device must accept any interference received, including interference that may cause undesired operation.

This equipment complies with FCC radiation exposure limits set forth for an uncontrolled environment. This transmitter must not be co-located or operating in conjunction with any other antenna or transmitter. This equipment should be installed and operated with minimum distance 20cm between the radiator and your body.

Any changes or modifications not expressly approved by the party responsible for compliance could void the user's authority to operate this equipment.

NOTICE FOR CANADA

This Class B digital apparatus complies with Canadian ICES-003.

Cet appareil numérique de la classe B est conforme à la norme NMB-003 du Canada.

CANADIAN CLASS B STATEMENT: This digital apparatus does not exceed the Class B limits for radio noise emissions from digital apparatus as set out in the radio interference regulations of Industry Canada.

Le présent appareil numérique n'émet pas de bruits radioélectriques dépassant les limites applicables aux appareils numériques de Classe B prescrites dans le règlement sur le brouillage radioélectrique édicté par

Industrie Canada.

CANADA STATEMENT

This device contains licence-exempt transmitter(s)/ receiver(s) that comply with Innovation, Science and Economic Development

Canada's licence-exempt RSS(s). Operation is subject to the following two conditions:

- (1) This device may not cause interference.
- (2) This device must accept any interference, including interference that may cause undesired operation of the device.

L'émetteur/récepteur exempt de licence contenu dans le présent appareil est conforme aux CNR d'Innovation, Sciences et Développement économique Canada applicables aux appareils radio exempts de licence.

L'exploitation est autorisée aux deux conditions suivantes :

- (1) L'appareil ne doit pas produire de brouillage;
- (2) L'appareil ne doit accepter tout brouillage radioélectrique subi, même si le brouillage est susceptible d'en compromettre le fonctionnement.

This equipment complies with ISED radiation exposure limits set forth for an uncontrolled environment. This transmitter must not be co-located or operating in conjunction with any other antenna or transmitter. This equipment should be installed and operated with a minimum distance of 20cm between the radiator and your body.

Cet équipement est conforme aux limites d'exposition aux rayonnements ISED établies pour un environnement non contrôlé. Cet émetteur ne doit pas être Co-placé ou ne fonctionnant en même temps qu'aucune autre antenne ou émetteur. Cet équipement devrait être installé et actionné avec une distance minimum de 20cm entre le radiateur et votre corps.



AUSTRALIAN AND NEW ZEALAND RCM COMPLIANCE

AUSTRALIAN CONSUMER LAW COMPLIANCE

Our goods come with guarantees that cannot be excluded under the Australian Consumer Law. You are entitled to a replacement or refund for a major failure and for compensation for any other reasonably foreseeable loss or damage. You are also entitled to have the goods repaired or replaced if the goods fail to be of acceptable quality and the failure does not amount to a major failure. Please refer to [razer.com/warranty](#) for further details.

THE FOLLOWING LIMITED WARRANTY ONLY APPLIES TO AUSTRALIA

Limited Warranty. Razer warrants the Product to be free from defects in materials and workmanship (subject to the terms set forth herein) when used normally in accordance with the official documentation for the applicable Warranty Period from the date of retail purchase. If the Product is, or contains, a rechargeable battery, Razer does not provide

any warranties for the battery life, as all rechargeable batteries can be expected to lose charging capacity over time and this is not considered a defect. Your actual battery life will vary depending on the conditions in which it is used.

Limited Warranty Period. You are eligible for Limited Warranty support for the following periods of time commencing upon the date of retail purchase of your Product ("Warranty Period"):

Razer Speaker Systems and Broadcasters Devices	1 Year
--	--------

All new Products will have the Warranty Periods listed above, subject to local law. Certain "end of life" sell out or discontinued Products may have a shorter Warranty Period; this will be clearly marked at the time of purchase and the given Warranty Period will be stated at that time. Factory Refurbished Products will have a Warranty Period of 90 days. If you are uncertain whether your Product is eligible for Limited Warranty support, please contact our support team for clarification here.

Exclusions and Limitations. This Limited Warranty does not cover:

- (a) software, including (without limitation), (i) the operating system and software added to the Razer-branded hardware products through our factory-integration system, (ii) third-party software, or (iii) the reloading of software, software configurations or any data files;
 - (b) non-Razer branded products and accessories, even if packaged and sold with the Product;
 - (c) problems with and/or damage to the Product caused by using non-Razer accessories, parts, or components;
 - (d) damage caused by service (including upgrades and expansions) performed by anyone who is not officially acting as an employee, representative or sub-contractor of Razer;
 - (e) claims arising from any unacceptable use or care of the Product, including (without limitation) misuse, abuse, negligence, unauthorized modification or repair, unauthorized commercial use or any operation of the Product outside Razer's recommended parameters;
 - (f) claims arising from external causes, including (without limitation), accidents, acts of God, liquid contact, fire or earthquake;
 - (g) Products with a serial number or date stamp that has been altered, obliterated or removed;
 - (h) Products for which Razer will not receive payment; or cosmetic damage and normal wear and tear, including (without limitation), scratches, dents and chips.
- Razer does not warrant that the operation of the Product will be uninterrupted or error-free.

Remedies under this Limited Warranty. The benefits to the consumer given by this Limited Warranty are in addition to other rights and remedies of the consumer under a law in relation to the goods or services to which this Limited Warranty relates. If an eligible claim on the

Limited Warranty is received by Razer within the applicable Warranty Period, Razer will (at its sole option) either: (a) repair the Product or the defective parts at no charge, using new or refurbished replacement parts; (b) provide online Razer Store vouchers of a value equivalent to the retail purchase price of the Product; or (c) exchange the Product with a Product that is new or which has been manufactured from new or serviceable used parts and is at least functionally equivalent to the original Product. Goods presented for repair may be replaced by refurbished goods of the same type rather than being repaired. Refurbished parts may be used to repair the goods. Razer reserves the sole right to determine whether a claim is eligible and/or whether the Product is defective. Where the Product is an "end of life" Product model, Razer may (at its sole option) exchange the Product with a functionally equivalent substitute model from Razer's current Product range. Razer has the sole option to provide any other type of remedy in addition to or in substitution of the aforesaid remedies. Repaired or exchanged Products shall be warranted free from defects for a period of ninety (90) days after date of repair or exchange (as the case may be), or for the remainder of the original Warranty Period, whichever is longer.

Remedies under Australian Consumer Law. Our goods come with guarantees that cannot be excluded under the Australian Consumer Law. You are entitled to a replacement or refund for a major failure and for compensation for any other reasonably foreseeable loss or damage. You are also entitled to have the goods repaired or replaced if the goods fail to be of acceptable quality and the failure does not amount to a major failure.

Entire Limited Warranty. No Razer supplier, dealer, agent, or employee is authorized to alter or extend the terms of this Limited Warranty or to make any representation whatsoever. Razer reserves the right to amend the terms of this Limited Warranty at any time without notice.

Help Resources. Before lodging a claim on the Limited Warranty, please review the online help resources at [support.razer.com](#). If the Product is still not functioning properly after making use of these resources, please contact Razer through [support.razer.com](#) or your authorized distributor or dealer. You may be required to assist with the diagnosis process to verify and ascertain any issues which you may be facing with the Product. Service options, parts availability and response times may vary depending on the country in which the Limited Warranty claim is lodged.

How to make a Limited Warranty claim.

IF YOU PURCHASED THE PRODUCT FROM A RAZER RESELLER, PLEASE CONTACT THE RAZER RESELLER IN REGARDS TO YOUR LIMITED WARRANTY CLAIM.

If you are unable to return the Product to the Razer reseller for whatever reason, or if you have purchased the Product directly from Razer at [razer.com](#), then please follow the steps below:

- a. Go to [razer.com/email](#) to obtain a Return Merchandise

Authorization Number ("RMA Number").

- b. Note the RMA Number in a visible place on the outside of the Product's package.
- c. Enclose a Valid Proof of Purchase inside the Product's package. Please visit [razer.com/warranty](#) for examples of a Valid Proof of Purchase.
- d. Send the Product to the following address:
Razer (Asia-Pacific) Pte Ltd
Razer SEA HQ
Attention: Technical Support Department
RMA Number: (Please note your RMA number here)
1 One-North Crescent, Singapore 138538

DO NOT SEND RAZER ANY PRODUCT WITHOUT A VALID RM A NUMBER.

We advise that you select a method of shipping that is traceable (eg. UPS, DHL, FedEx). Any expense of claiming under this Limited Warranty will be borne by the person making the claim (including any shipping and handling charges in returning the Product to Razer, as well as any applicable customs, duties or taxes in relation to the claim). If the Product is validly returned under the terms of this Limited Warranty,

Razer will be responsible for postage expenses for shipping the Product back to you (but not any customs charges, duties, or taxes). You are responsible for ensuring that the Product is properly packaged and will bear the full risk of loss or damage for any Product that is returned improperly packaged. Risk of loss or damage in the returned Product only passes to Razer when the Product is received by Razer and Razer shall not be responsible for items lost in transit to us. In the event that the procedure herein is not followed, Razer reserves the right to accept the delivery of the Product on such terms that it may determine at its sole discretion.

Returns Not Covered by this Limited Warranty. If Razer receives a Product from you that does not meet the requirements of this Limited Warranty, including (but not limited to) a Product that (a) lacks a valid RMA Number, (b) is not accompanied by a valid Proof of Purchase, (c) is no longer covered under the Warranty Period, or (d) does not have a defect covered by this Limited Warranty, you may be responsible for an assessment fee, return shipping and handling fees, and other reasonable fees as may be required by Razer prior to the Product being returned to you.

Software/Data Backup. Repair of the Product may result in loss of data. It is solely your responsibility to complete a backup of all existing data, software, and programs on the Product before returning the Product or receiving technical assistance services from Razer (including telephone support). RAZER WILL HAVE NO LIABILITY FOR LOSS OF OR RECOVERY OF DATA, SOFTWARE, PROGRAMS, OR LOSS OF USE OF PRODUCT(S). Under no circumstances will Razer be responsible for any loss of data, software, or programs, even if Razer technicians have attempted to assist you with your backup, recovery or similar services. Any such assistance is beyond the scope of this Limited

Warranty. Following service under this Limited Warranty, your Product may be returned to you as configured when originally purchased, subject to applicable updates. You will be responsible for reinstalling all other data, software and programs.

General. This Limited Warranty applies only to the original purchaser of the Product and is non-transferable. This Limited Warranty is only valid in Australia. No Razer reseller, agent, distributor, or employee is authorized to make any modification, extension or addition to this Limited Warranty. If any term of this Limited Warranty is held to be illegal or unenforceable, the legality or enforceability of the remaining terms shall not be affected or impaired.

This Limited Warranty is being offered to you by:
Razer Inc.
9 Pasteur, Suite 100, Irvine, CA 92618, USA
+1(949) 655-8888
[mysupport.razer.com](#)



CUSTOMS UNION CERTIFICATION



(UK Conformity Assessed)

SINGAPORE WIRELESS CERTIFICATION

Complies with
IMDA Standards
DA104511

NOTICE FOR KOREA EMI STATEMENT



R-R-RAZ-RZ05-0476

B급 기기 (가정용 방송통신기기)

이 기기는 가정용 (B급)으로 전자파적합증을 한 기기로서 주로 가정에서 사용하는 것을 목적으로 하며, 모든 지역에서 사용할 수 있습니다.



STATEMENT OF COMPLIANCE WITH EU DIRECTIVE

ENGLISH
STATEMENT OF COMPLIANCE WITH EU DIRECTIVE
Hereby, Razer (Europe) GmbH, declares that this Razer Nommo V2 X (Model: RZ05-0476) and is in compliance with the essential requirements and other relevant provisions of Directive 2014/53/EU and 2015/865/EU

FRENCH
DÉCLARATION DE CONFORMITÉ AVEC LES DIRECTIVES DE L'UNION EUROPÉENNE
Par la présente Razer (Europe) GmbH déclare que l'appareil/la12 Razer Nommo V2 X (Model: RZ05-0476) est conforme aux exigences essentielles et aux autres dispositions pertinentes de la directive 2014/53/EU and 2015/865/EU

DEUTSCH
EG-KONFORMITÄTserklärung
Hiermit erklärt Razer (Europe) GmbH, dass sich dieser/dieses Razer Nommo V2 X (Model: RZ05-0476) in Übereinstimmung mit den grundlegenden Anforderungen und den anderen relevanten Vorschriften der Richtlinie 2014/53/EU and 2015/865/EU befindet.

ESPAÑOL
DECLARACIÓN DE CONFORMIDAD CON LA DIRECTIVA DE LA UE
Por medio de la presente Razer (Europe) GmbH declara que el Razer Nommo V2 X (Model: RZ05-0476) cumple con los requisitos esenciales y cualesquiera otras disposiciones aplicables o exigibles de la Directiva 2014/53/EU and 2015/865/EU

ITALIANO
DICHIARAZIONE DI CONFORMITÀ CON LE DIRETTIVE EU
Con la presente Razer (Europe) GmbH dichiara che questo Razer Nommo V2 X (Model: RZ05-0476) è conforme ai requisiti essenziali ed alle altre disposizioni pertinenti stabilite dalla direttiva 2014/53/EU and 2015/865/EU

PORTUGUÉS
DIRECTIVA DA UE COM DECLARAÇÃO DE CONFORMIDADE.
Razer (Europe) GmbH declara que este Razer Nommo V2 X (Model: RZ05-0476) está conforme com os requisitos essenciais e outras disposições da Directiva 2014/53/EU and 2015/865/EU

DANSK
ERKLÆRING OM OVERENSSTEMMELSE MED EU-DIREKTIV
Undertegnede Razer (Europe) GmbH erklærer herved, at følgende udstyr Razer Nommo V2 X (Model: RZ05-0476) overholder de væsentlige krav og øvrige relevante krav i direktiv 2014/53/EU and 2015/865/EU

Ελληνικά
ΤΗΝ ΠΑΡΟΥΣΑ Razer (Europe) GmbH ΔΗΛΩΝΕΙ ΟΤΙ Razer

Nommo V2 X (Model: RZ05-0476) ΣΥΜΜΟΡΦΩΝΕΤΑΙ ΠΡΟΣ ΤΙΣ ΟΥΣΙΩΔΕΙΣ ΑΠΑΙΤΗΣΕΙΣ ΚΑΙ ΤΙΣ ΛΟΙΠΕΣ ΣΧΕΤΙΚΕΣ ΔΙΑΤΑΞΕΙΣ ΤΗΣ ΟΔΗΓΙΑΣ 2014/53/EU and 2015/865/EU

POLSKI
OŚWIADCZENIE O ZGODNOŚCI Z DYREKTYWĄ UE
Niniejszym Razer (Europe) GmbH oświadcza, że Razer Nommo V2 X (Model: RZ05-0476) jest zgodny z zasadniczymi wymogami oraz pozostaliśmy stosownymi postanowieniami Dyrektywy 2014/53/EU and 2015/865/EU

The full Declaration of Conformity is accessible via the following:
Internet address: razer.com/legal/compliance

La version complète de la déclaration de conformité peut être consultée sur le site suivant :
Adresse internet : razer.com/legal/compliance

Die vollständige Konformitätserklärung findet du hier:
Internet-Adresse: razer.com/legal/compliance

Se puede acceder a la Declaración de conformidad completa a través de:
Dirección web: razer.com/legal/compliance

E-mail: compliance@razer.com

Bluetooth & BLE (For EU)
Operating Frequency: 2402 - 2480MHz
RF Output power: <10dBm (E.I.R.P)
Type of modulation: GFSK (BLE), GFSK, π/4 DQPSK, 8DPSK (Bluetooth)



WASTE ELECTRICAL AND ELECTRONIC EQUIPMENT INFORMATION

ENGLISH
Correct Disposal of This Product (Waste Electrical & Electronic Equipment)
(Applicable in the European Union and other European countries with separate collection systems)

This marking shown on the product or its literature, indicates that it should not be disposed with other household wastes at the end of its working life. To prevent possible harm to the environment or human health from uncontrolled waste disposal, please separate this from other types of wastes and recycle it responsibly to promote the sustainable reuse of material resources. Household users should contact either the retailer where they purchased this product, or their local government office, for details of where and how they can take this item for environmentally safe recycling. Business users should contact their supplier and check the terms and conditions of the purchase contract. This product should not be mixed with other commercial wastes for disposal.

FRANÇAIS
Comment éliminer ce produit (déchets d'équipements électriques et électroniques)
(Applicable dans les pays de l'Union Européen et aux autres pays européens disposant de systèmes de collecte sélective)

Ce symbole sur le produit ou sa documentation indique qu'il ne doit pas être éliminé en fin de vie avec les autres déchets ménagers. L'élimination incontrôlée des déchets pouvant porter préjudice à l'environnement ou à la santé humaine, veuillez le séparer des autres types de déchets et le recycler de façon responsable. Vous favoriserez ainsi la réutilisation durable des ressources matérielles. Les particuliers sont invités à contacter le distributeur leur ayant vendu le produit ou à se renseigner auprès de leur mairie pour savoir où et comment ils peuvent se débarrasser de ce produit afin qu'il soit recyclé en respectant l'environnement. Les entreprises sont invitées à contacter leurs fournisseurs et à consulter les conditions de leur contrat de vente. Ce produit ne doit pas être éliminé avec les autres déchets commerciaux.

DEUTSCH
Korrekte Entsorgung dieses Produkts (Elektromüll)
(Anzuwenden in den Ländern der Europäischen Union und anderen europäischen Ländern mit einem separaten Sammelsystem)

Die Kennzeichnung auf dem Produkt bzw. auf der dazugehörigen Literatur gibt an, dass es nach seiner Lebensdauer nicht zusammen mit dem normalen Hausabfall entsorgt werden darf. Entsorgen Sie dieses Gerät bitte getrennt von anderen Abfällen, um der Umwelt bzw. der menschlichen Gesundheit nicht durch unkontrollierte Müllbeseitigung zu schaden. Recyceln Sie das Gerät, um die nachhaltige Wiederverwertung von Stofflichen Ressourcen zu fördern. Private Nutzer sollten den Händler, bei dem das Produkt gekauft wurde, oder die zuständigen Behörden kontaktieren, um in Erfahrung zu bringen, wie sie das Gerät auf umweltfreundliche Weise recyceln können. Gewerbliche Nutzer sollten sich an Ihren Lieferanten wenden und die Bedingungen des Verkaufsvertrags konsultieren. Dieses Produkt darf nicht zusammen mit anderem Gewerbemüll entsorgt werden.

ESPAÑOL
Eliminación correcta de este producto (material eléctrico y electrónico de desarte)
(Aplicable en la Unión Europea y en países europeos con sistemas de recogida selectiva de residuos)
La presencia de esta marca en el producto o en el material informativo que lo acompaña, indica que al finalizar su vida útil no deberá eliminarse junto con otros residuos domésticos. Para evitar los posibles daños al medio ambiente o a la salud humana que representa la eliminación incontrolada de residuos, separe este producto de otros tipos de residuos y recíclalo correctamente para promover la reutilización sostenible de recursos materiales. Los usuarios particulares pueden

contactar con el establecimiento donde adquirieron el producto, o con las autoridades locales pertinentes, para informarse sobre cómo y dónde pueden llevarlo para que sea sometido a un reciclaje ecológico y seguro. Los usuarios comerciales pueden contactar con su proveedor y consultar las condiciones del contrato de compra. Este producto no debe eliminarse mezclado con otros residuos comerciales.

ITALIANO
Corretto smaltimento del prodotto (rifiuti elettrici ed elettronici)
(Applicabile in i paesi dell'Unione Europea e in quelli con sistema di raccolta differenziata)
Il marchio riportato sul prodotto o sulla sua documentazione indica che il prodotto non deve essere smaltito con altri rifiuti domestici al termine del ciclo di vita. Per evitare eventuali danni all'ambiente o alla salute causati dall'inopportuno smaltimento dei rifiuti, si invita l'utente a separare questo prodotto da altri tipi di rifiuti e di riciclarlo in maniera responsabile per favorire il riutilizzo sostenibile delle risorse materiali. Gli utenti domestici sono invitati a contattare il rivenditore presso il quale è stato acquistato il prodotto o l'ufficio locale preposto per tutte le informazioni relative alla raccolta differenziata e al riciclaggio per questo tipo di prodotto. Gli utenti aziendali sono invitati a contattare il proprio fornitore e verificare i termini e le condizioni del contratto di acquisto. Questo prodotto non deve essere smaltito unitamente ad altri rifiuti commerciali.

PORTUGUÉS
Eliminação Correcta Deste Produto (Resíduo de Equipamentos Eléctricos e Electrónicos)
Esta marca, apresentada no produto ou na sua literatura indica que ele não deverá ser eliminado juntamente com os resíduos domésticos indiferenciados no final do seu período de vida útil. Para impedir danos ao ambiente e à saúde humana causados pela eliminação incontrolada de resíduos deverá separar este equipamento de outros tipos de resíduos e reciclá-lo de forma responsável, para promover uma reutilização sustentável dos recursos materiais. Os utilizadores domésticos deverão contactar o o estabelecimento onde adquiriram este produto ou as entidades oficiais locais para obterem informações sobre onde e de que forma podem levar este produto para permitir efectuar uma reciclagem segura em termos ambientais. Os utilizadores profissionais deverão contactar o seu fornecedor e consultar os termos e condições do contrato de compra. Este produto não deverá ser misturado com outros resíduos comerciais para eliminação.

DANSK
Korrækt affaldsbortskæffelse af dette produkt (elektrisk & elektronisk udstyr)
Mærket på dette produkt eller i den medfølgende dokumentation betyder, at produktet ikke må bortskæffes

sammen med almindeligt husholdningsaffald efter endt levetid. For at undgå skadelige miljø- eller sundhedspåvirkninger på grund af ukontrolleret affaldsbortskæffelse skal dette produkt bortskæffes særskilt fra andet affald og indleveres behørigt til fremme for bæredygtig materialegenvejning. Hjemmebrugere bedes kontakte forhandleren, hvor de har købt produktet, eller den lokale myndighed for oplysning om, hvor og hvordan de kan indlevere produktet med henblik på miljøforvarlig genvejning. Erhvervsbrugere bedes kontakte leverandøren og læse betingelserne og vilkårene i købekontrakten. Dette produkt bør ikke bortskæffes sammen med andet erhvervsaffald.

ΕΛΛΗΝΙΚΑ
Σωστή Διάθεση αυτού του Προϊόντος (Απορρίμματα Ηλεκτρικού & Ηλεκτρονικού Εξοπλισμού)
(Πούχει στην Ευρωπαϊκή Ένωση και σε άλλες Ευρωπαϊκές χώρες με ξεχωριστά συστήματα συλλογής)
Τα σήματα που εμφανίζονται επάνω στο προϊόν, δέχνουν ότι δεν πρέπει να απορρίπτεται με άλλα οικιακά απορρίμματα στο τέλος του κύκλου της ζωής του. Προκειμένου να αποφευχθούν ανεχόμενες βλάβες στο περιβάλλον ή την ανθρώπινη υγεία από την ανεξέλεγκτη διάθεση των αποβλήτων, παρακαλείστε να το διαχωρίζεται από άλλους τύπους απορριμμάτων και να το ανακυκλώνετε, ώστε να προωθηθεί η επαναχρηματοποίηση των υλικών πόρων. Οι οικιακοί χρήστες θα πρέπει να επικοινωνήσουν είτε με τον πωλητή λιανικής όπου αγόρασαν αυτό το προϊόν, ή με το τοπικό γραφείο της κυβέρνησης, για λεπτομέρειες σχετικά με το πού και πώς μπορούν να πάρουν αυτό το στοιχείο για την περιβαλλοντικά ασφαλή ανακύκλωση. Οι επιχειρήσεις-χρήστες θα πρέπει να επικοινωνήσουν με τον προμηθευτή τους και να ελέγξουν τους όρους και τις προϋποθέσεις της σύμβασης αγοράς. Αυτό το προϊόν δεν πρέπει να αναμειγνύεται με άλλα συνηθισμένα απορρίμματα

POLSKI
Właściwa użyciżacja tego produktu (zwytyego urzřadzenia elektrycznego/elektronicznego)
(Dotyczy Unii Europejskiej i innych krajów europejskich z systemami selektywnej zbiórki odpadów)
To oznaczenie na produkcie lub jego dokumentacji wskazuje, iż po zakończeniu eksploatacji produktu nie należy go wyrzucać razem z odpadami komunalnymi. Aby zapobiec ewentualnym zagrożeniom dla środowiska lub ludzkiego zdrowia spowodowanym niekontrolowanym pozbywaniem się odpadów, urządzenie należy oddzielić od innych odpadów i skierować do właściwej użyciżacji, promując w ten sposób również racjonalną gospodarkę surowcami wtórnymi. Użytkownicy domowi powinni się skontaktować ze sprzedawcą lub przedstawicielami lokalnych władz w celu uzyskania informacji o miejscu i sposobie przekazania produktu do użyciżacji. Użytkownicy biznesowi powinni się skontaktować ze sprzedawcą oraz pozyskać niezbędnych informacji w warunkach umowy kupna. Produktem nie należy wyrzucać razem z innymi odpadami przemysłowymi.

LEGALESE

COPYRIGHT AND INTELLECTUAL PROPERTY INFORMATION
©2023 Razer Inc. All rights reserved. Razer, the triple-headed snake logo, Razer logo, "For Gamers. By Gamers.", and "Razer Chroma" logo are trademarks or registered trademarks of Razer Inc. or affiliated companies in the United States and other countries. All other trademarks are the property of their respective owners.

The Bluetooth® word mark and logos are registered trademarks owned by Bluetooth SIG, Inc., and any use of such marks by Razer is under license.

Windows and the Windows logo are trademarks of the Microsoft group of companies.

Razer Inc. ("Razer") may have copyright, trademarks, trade secrets, patents, patent applications, or other intellectual property rights (whether registered or unregistered) concerning the product in this guide. Furnishing of this guide does not give you a license to any such copyright, trademark, patent or other intellectual property right. The Razer Nommo V2 X (the "Product") may differ from pictures whether on packaging or otherwise. Razer assumes no responsibility for such differences or for any errors that may appear. Information contained herein is subject to change without notice.

LIMITED PRODUCT WARRANTY
For the latest and current terms of the Limited Product Warranty, please visit razer.com/warranty.

LIMITATION OF LIABILITY
Razer shall in no event be liable for any lost profits, loss of information or data, special, incidental, indirect, punitive or consequential or incidental damages, arising in any way out of distribution of, sale of, resale of, use of, or inability to use the Product. In no event shall Razer's liability exceed the retail purchase price of the Product.

GENERAL
These terms shall be governed by and construed under the laws of the jurisdiction in which the Product was purchased. If any term herein is held to be invalid or unenforceable, then such term (in so far as it is invalid or unenforceable) shall be given no effect and deemed to be excluded without invalidating any of the remaining terms. Razer reserves the right to amend any term at any time without notice.

限用物質含有情況標示聲明書

Declaration of the Presence Condition of the Restricted Substances Marking

設備名稱：遊戲音箱 Equipment name		型號 (型式): RZ05 - 0476 Type designation (Type)				
單元Unit	限用物質及其化學符號 Restricted substance and its chemical symbols					
	鉛 (Pb)	汞 (Hg)	鎘 (Cd)	六價鉻 (Cr ^{VI})	多溴聯苯 (PBB)	多溴二苯醚 (PBDE)
揚聲器	○	○	○	○	○	○
電路板組件	—	○	○	○	○	○
結構件	○	○	○	○	○	○
連接線及配件	○	○	○	○	○	○
電源供應器	—	○	○	○	○	○

備考 1. “超出0.1 wt %”及“超出0.01 wt %”是指限用物質之百分比含量超出百分比含量基準值。
Note 1: “Exceeding 0.1 wt %” and “exceeding 0.01 wt %” indicate that the percentage content of the restricted substance exceeds the reference percentage value of presence condition.

備考 2. “○”是指該項限用物質之百分比含量未超出百分比含量基準值。
Note 2: “○” indicates that the percentage content of the restricted substance does not exceed the percentage of reference value of presence.

備考 3. “—”是指該項限用物質為排除項目。
Note 3: The “—” indicates that the restricted substance corresponds to the exemption

NCC 警語

「取得審驗證明之低功率射頻器材，非經核准，公司、商號或使用者均不得擅自變更頻率、加大功率或變更原設計之特性及功能。低功率射頻器材之使用不得影響飛航安全及干擾合法通信；經發現有干擾現象時，應立即停用，並改善至無干擾時方得繼續使用。前述合法通信，指依電信管理法規定作業之無線電通信。低功率射頻器材須忍受合法通信或工業、科學及醫療用電波輻射性電機設備之干擾。」

GAMING SPEAKER [遊戲音箱]

MODEL NO. [型號]: RZ05-0476

進口商:台灣雷蛇有限公司

地址:臺北市中山區民生東路3段69, 71號4樓

電話: +886-2-25714991



「廢電池請回收」

关于符合中国《电子信息产品污染控制管理帮办法》的声明

产品中文名: 游戏音箱

产品型号: RZ05-0476

部件名称	有害物质					
	铅 (Pb)	汞 (Hg)	镉 (Cd)	六价铬 (Cr(VI))	多溴联苯 (PBB)	多溴二苯醚 (PBDE)
扬声器	○	○	○	○	○	○
电路板组件	X	○	○	○	○	○
结构件	○	○	○	○	○	○
连接线及配件	○	○	○	○	○	○
电源供应器	X	○	○	○	○	○

本表格依据SJ/T 11364的规定编制。

○: 表示该有害物质在该部件所有均质材料中的含量均在GB/T 26572规定的限量要求以下。

X: 表示该有害物质至少在该部件的某一均质材料中的含量超出GB/T 26572规定的限量要求。

表中标有“X”的所有部件都符合欧盟RoHS法规“关于电子电器设备中限制使用某些有害物质的2011/65/EU指令”

注: 环保使用期限的参考标识取决于产品正常工作的温度和湿度等条件。

中国环保材料内容宣布-仅适用于中国

有关微功率设备的警示:

- (一) 符合“微功率短距离无线电发射设备目录和技术要求”的具体条款和使用场景,采用的天线类型和性能,控制、调整及开关等使用方法;
- (二) 不得擅自改变使用场景或使用条件、扩大发射频率范围、加大发射功率(包括额外加装射频功率放大器),不得擅自更改发射天线;
- (三) 不得对其他合法的无线电台(站)产生有害干扰,也不得提出免受有害干扰保护;
- (四) 应当承受辐射射频能量的工业、科学及医疗(ISM)应用设备的干扰或其他合法的无线电台(站)干扰;
- (五) 如对其他合法的无线电台(站)产生有害干扰时,应立即停止使用,并采取消除措施消除干扰后方可继续使用;
- (六) 在航空器内和依据法律法规、国家有关规定、标准划设的射电天文台、气象雷达站、卫星地球站(含测控、测距、接收、导航站)等军民用无线电台(站)、机场等的电磁环境保护区域内使用微功率设备,应当遵守电磁环境保护及相关行业主管部门的规定;
- (七) 禁止在以机场跑道中心点为圆心、半径5000米的区域内使用各类模型遥控器;
- (八) 微功率设备使用时温度和电压的环境条件。



FOR GAMERS. BY GAMERS.™

RAZER.COM

© 2023 Razer Inc. and affiliated companies. All Rights Reserved.

RZ05-0476-221206



#GoGreenWithRazer